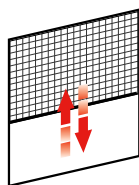


BAZAR
H O B B Y

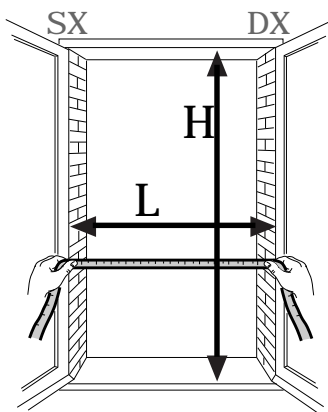
ZANZARIERA AVVOLGIBILE IN KIT (scorrimento verticale)

ISTRUZIONI DI MONTAGGIO 2000



1 MISURARE LA LARGHEZZA (L) e L'ALTEZZA (H) DEL VANO

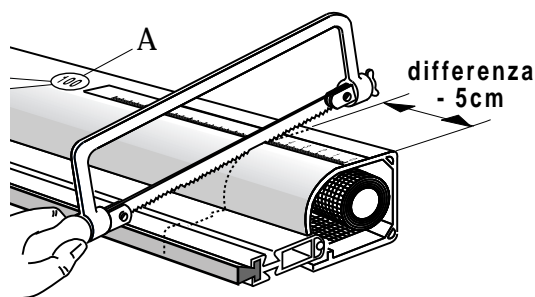
ESEMPIO:
L= 100cm
H= 160cm



2 TAGLIARE LA ZANZARIERA

Eseguire il taglio della zanzariera **utilizzando l'asta millimetrata** posizionata sul cassonetto, calcolando la differenza fra la misura rilevata e quella indicata sull'adesivo (A).


ESEMPIO:
Zanzariera (100) - L vano (95) = taglio 5 cm (dall'asta millimetrata)



3 TAGLIARE LE GUIDE VERTICALI (H)

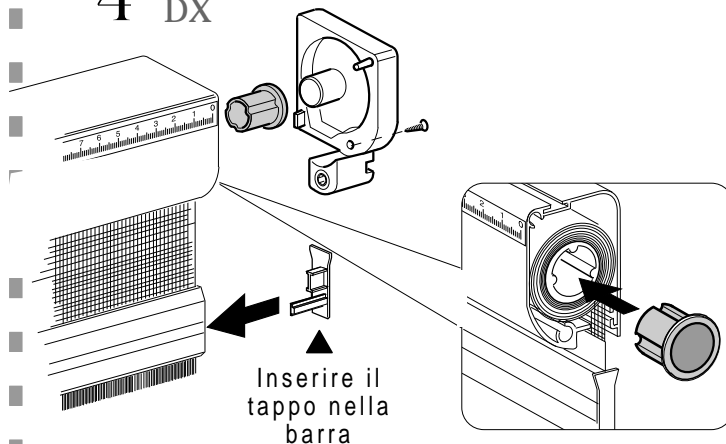
Tagliare nella misura H del vano meno 8,2 cm per tolleranza di montaggio

ESEMPIO:
Guide(170) - H vano(160) = taglio a 151,8 cm



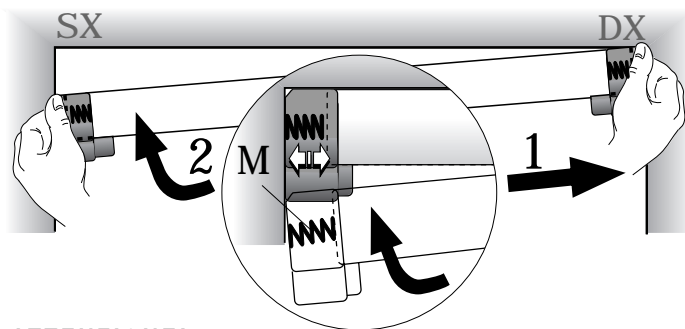
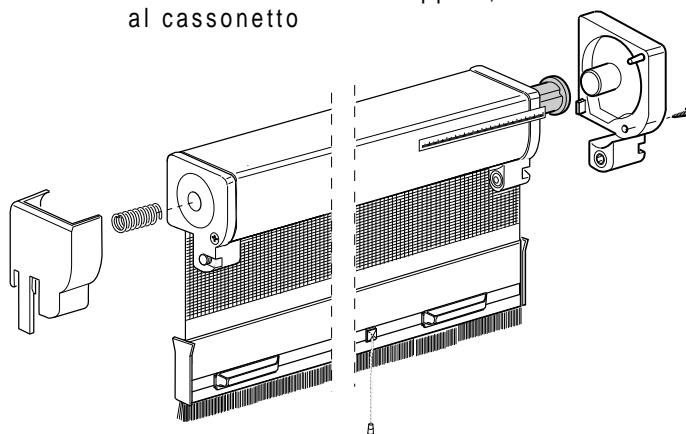
H-(meno) 8,2 cm

4 MONTARE IL TAPPO DX



5 PREMONTARE I CONTROTAPPI E INSERIRE IL CASSONETTO NEL VANO FINESTRA

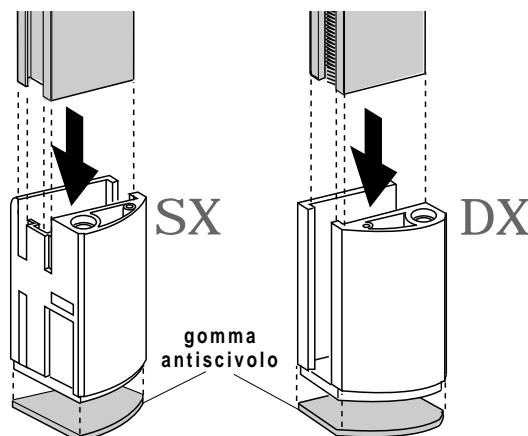
Assemblare i controtappi C, con le molle M al cassonetto



ATTENZIONE!

Se vi accorgete di avere tagliato il cassonetto più corto non preoccupatevi, l'errore si recupera a fissaggio finale (MAX 1cm)

6 INSERIRE LE GUIDE NEI TAPPI



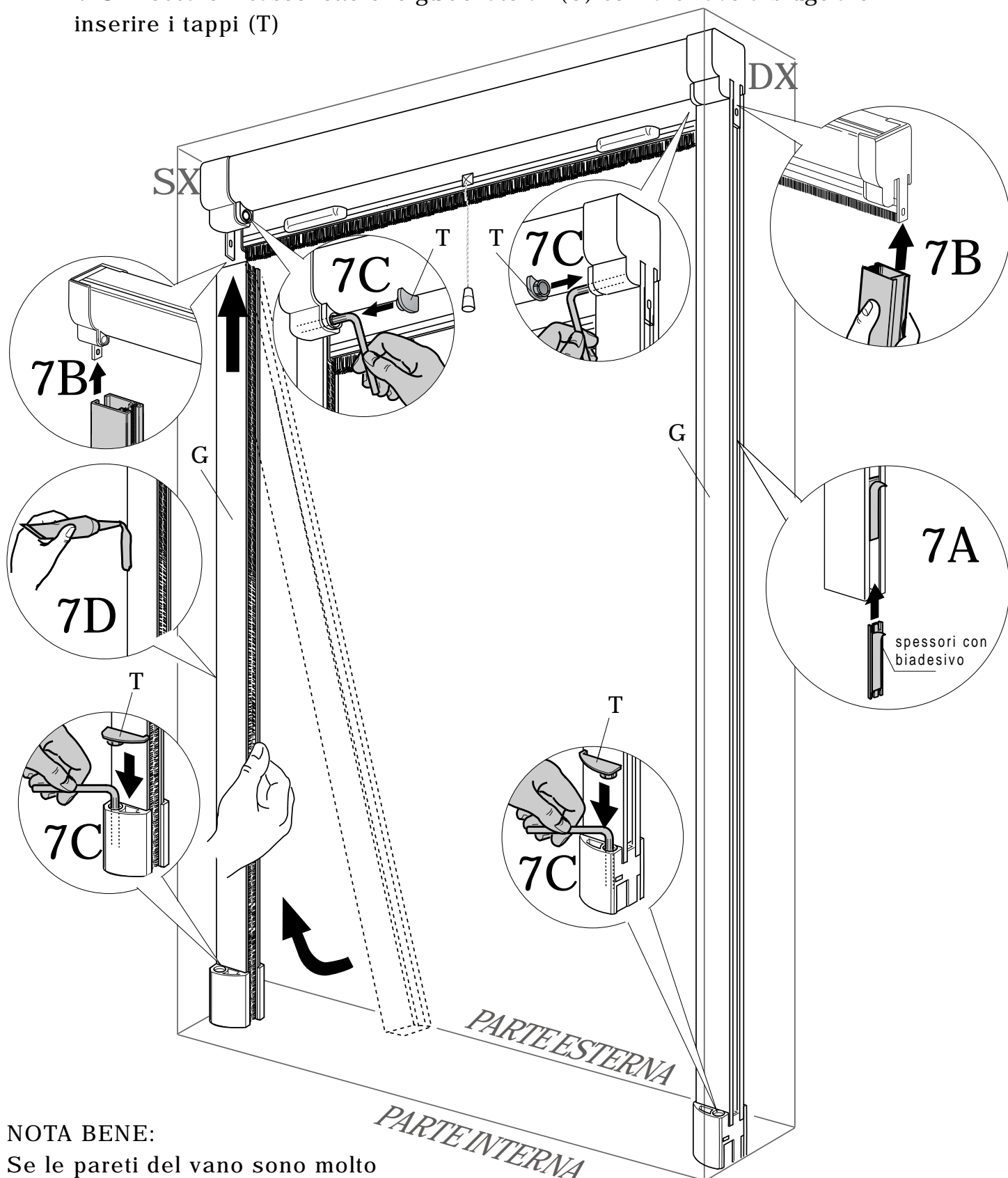
7

INSERIRE LE GUIDE LATERALI NEL CASSONETTO

7A-Inserire gli spessori con il biadesivo in dotazione

7B-Inserire le guide laterali (G) nel cassonetto

7C-Bloccare il cassonetto e le guide laterali (G) con la chiave a brugola e inserire i tappi (T)



NOTA BENE:

Se le pareti del vano sono molto irregolari si consiglia di siliconare le guide (vedi punto 7D).

AVVERTENZE: MEDALDUE s.r.l si riserva il diritto di modificare gli accessori e le caratteristiche tecniche degli stessi. I disegni riprodotti potrebbero non corrispondere al modello in Vs. possesso ma le immagini non pregiudicano la corretta sequenza delle varie operazioni indicate.
ATTENZIONE: osservate attentamente le avvertenze e le note fornite, l'acquirente della zanzariera BAZAR libera il produttore, da tutte le responsabilità riguardo l'uso della zanzariera stessa, specie se non si sono rispettate le indicazioni fornite.



MEDALDUE s.r.l
Sede legale: Via Poggio 7/F - 40023 CASTEL GUELFO (BO)
Tel. 0542/670101 r.a. - Fax 0542/670128 r.a.
Stabilimento: zona Ind. Dogliola (CH)